



EduSklep – funkcjonalności sklepu DrukujSam

## ➤➤ Repozytorium plików – co to takiego?

**Zdarzyło Ci się już korzystać z repozytorium? Jeśli nie, to spieszmy z wyjaśnieniem, co to, po co, i jak z tego korzystać.**

Repozytorium to przestrzeń dyskowa o pojemności do 2GB, przypisana każdemu użytkownikowi sklepu. Służy do przechowywania plików i jest konfigurowalna w użytecznym zakresie – możliwy jest podział na foldery oraz określenie uprawnień dostępu dla subkont. Repozytorium znajduje się w menu użytkownika.

Twój Program Rabatowy

Zamówienia

Faktury

Doładuj konto

Wycena niestandardowa

Reklamacje

Oferty

Wiadomości

Subkonta

Adresy wysyłki i klienci

**Repozytorium plików**

Ustawienia

Wpłaty i wypłaty

Odrocz płatność  
do 15 dni za darmo!









## »» Kiedy przyda Ci się repozytorium?

Szczególnie przydatne okaże się Tobie, jeśli cyklicznie zamawiasz te same projekty. Pliki można gromadzić w repozytorium, zapewniając sobie do nich łatwy dostęp. W sytuacji, gdy proces składania zamówień podlega więcej niż jednej osobie,

funkcja wirtualnego magazynu plików pozwala uniknąć tworzenia kopii projektów na wielu odrębnych dyskach, a tym samym ogranicza problem zmian i aktualizacji dokonywanych przez użytkowników na własnych instancjach plików.

The screenshot shows the 'Repozytorium plików' (File Repository) page in the DrukujSam system. The top navigation bar includes the logo 'drukuj sam' with the tagline 'drukuj bez stresu', a search bar, and links for 'Kontakt', 'Pomoc', and 'Moje konto'. Below the navigation bar, there are various product categories like 'Wszystkie produkty', 'Katalogi i broszury', etc. The main content area shows the file repository with a storage usage indicator 'Zajęte: 0% (2 MB/3072 MB)' and a 'Zamów dodatkową przestrzeń' button. There are two buttons: 'Dodaj pliki' and 'Utwórz folder'. A table lists the files:

| Nazwa  | Rozmiar w MB | Data modyfikacji    |   |
|--|--------------|---------------------|---|
|  naklejka_cieta_150x150.pdf | 1.09         | 2026-04-29 09:31:22 |   |
|  plakat_a3.jpg              | 1.13         | 2026-04-29 09:32:05 |   |

On the left side, there is a sidebar menu with options like 'Zamówienia', 'Faktury', 'Dodaj konto', etc. At the bottom of the screenshot, there is a red handwritten note:

**WARTO WIEDZIEĆ !**  
PLIKI WGRYWANE DO ZAMÓWIEŃ NIE PRZENOSZA SIĘ AUTOMATYCZNIE DO REPOZYTORIUM.  
WTEC JEŚLI CHŁOŚCZ ABY PLIKI ZOSTAŁY W NASZYM SYSTEMIE DŁUŻEJ, Z RĄCZI NA CYKLICZNE ZAMÓWIENIA - WGRAJ JE DO REPOZYTORIUM!



EduSklep – funkcjonalności sklepu DrukujSam

## ▶▶ Jak skorzystać z repozytorium?

To proste! W drugim kroku składania zamówienia, czyli na etapie wgrywania plików, zaimportuj wgrany wcześniej plik z REPOZYTORIUM! Tyle! Miłego korzystania!

**drukuj sam**  
drukuj bez stresu

Wyszukaj produkt lub informację

Kontakt Pomoc Moje konto

Wszystkie produkty Katalogi i broszury Wizytówki Ulotki Książki Plakaty Teczki Notesy Druk wielkoformatowy Torby Zaproszenia Papiery firmowe

Strona główna > Wizytówki reklamowe > Wizytówki klasyczne > Pliki projektu

### Wizytówki klasyczne 90 x 50 mm

Przód

Przód format netto 90 x 50 mm

**Wgraj plik**

Przeciągnij i upuść pliki tutaj

Akceptowane formaty plików: pdf, jpg, jpeg, tif, tiff

Wgraj pliki

Komputer **Repozytorium** Chmura

Projekt

1 2

*TUTAJ ZNAJdziesz PLIKI WGRANE WOCZEŚNIEJ DO REPOZYTORIUM*

### Przygotowanie plików, makiety, instrukcje

#### Zamówienie

**Wizytówki klasyczne**  
Papier: Kreda mat - 350 g  
Format końcowy: 90 x 50 mm  
Druk: Druk dwustronny kolorowy (4/4)  
Foliowanie: Brak  
Tłoczenie: Nie  
Kształt narożników: Proste  
Dziurkowanie: Nie  
[Szczegóły zamówienia](#)

#### Akceptacja plików do druku

Akceptuję podgląd i wynik preflight  
 Wyślij projekt do akceptacji

**Przejdź do koszyka**

Kontynuuj bez dodawania plików

Wróć do konfiguracji